



**भारत हेवी इलेक्ट्रिकल्स लिमिटेड**  
**Bharat Heavy Electricals Limited**

No. AA/SCY/SE/22

Date: 23<sup>rd</sup> May, 2022

**BSE Limited**

P.J. Towers, Dalal Street Fort,  
MUMBAI – 400001

**National Stock Exchange of India Limited**

Exchange Plaza, C-1, Block G,  
Bandra-Kurla Complex, Bandra (East)  
MUMBAI – 400051


Dear Sirs,

**Sub: Published Financial Results for the quarter & year ended 31<sup>st</sup> March, 2022**

Please find enclosed a copy each of the Audited Financial Results for the quarter & year ended 31<sup>st</sup> March, 2022 published in "Business Line" (English) and "Amar Ujala" (Hindi) on 22<sup>nd</sup> May, 2022 for your information & record.

Thanking you,

Yours faithfully,

  
(Rajeev Kalra)

Company Secretary  
shareholderquery@bhel.in

Encl: As above



# आत्मनिर्भर भारत के निर्माण हेतु प्रतिबद्ध



₹ करोड़ में

31 मार्च, 2022 को समाप्त तिमाही एवं वर्ष के लिए स्टैंडएलोन और कंसोलिडेटेड अकेक्षित वित्तीय परिणामों का सार

क्र. सं.	विवरण	समाप्त 03 माह		समाप्त वर्ष		समाप्त 03 माह		समाप्त वर्ष	
		31.03.2022#	31.03.2021	31.03.2022#	31.03.2021	31.03.2022#	31.03.2021	31.03.2022#	31.03.2021
		स्टैंडएलोन- (अकेक्षित)				कंसोलिडेटेड- (अकेक्षित)			
1	प्रचालनों से आय								
क	प्रचालनों से बिक्री/आय	7599.96	6752.42	20153.38	16295.55	7599.96	6751.88	20153.38	16295.80
ख	अन्य प्रचालन आय	461.72	418.59	1057.71	1012.89	461.72	418.59	1057.71	1012.89
	प्रचालनों के कुल राजस्व	8061.68	7171.01	21211.09	17308.44	8061.68	7170.47	21211.09	17308.69
2	अवधि के दौरान निवल लाभ/(हानि) (कर, आपवादिक मदों से पूर्व)	1098.17	(1384.92)	436.95	(3611.60)	1090.43	(1399.12)	420.04	(3640.07)
3	कर पूर्व अवधि के लिए निवल लाभ/हानि (आपवादाल्पक मदों और समेकित परिणामों में संयुक्त उद्यमों के निवल लाभ/हानि के हिस्से के बाद)	1098.17	(1384.92)	436.95	(3611.60)	1101.76	(1389.98)	470.46	(3595.93)
4	कर पश्चात अवधि के लिए निवल लाभ/हानि	908.87	(1032.88)	410.24	(2717.14)	912.47	(1036.32)	444.71	(2699.70)
5	अवधि की समग्र आय [अवधि के पश्चात लाभ/(हानि) (कर पश्चात) और अन्य समग्र आय (कर पश्चात)]	942.14	(958.15)	487.11	(2697.16)	945.77	(961.52)	521.61	(2679.65)
6	प्रदत्त इक्विटी शेयर पूंजी (अंकित मूल्य ₹ 2 प्रति शेयर)	696.41	696.41	696.41	696.41	696.41	696.41	696.41	696.41
7	अन्य इक्विटी			26274.75	25787.64			25810.19	25287.25
8	प्रति शेयर मूल तथा डाइल्यूटेड अर्जन	2.61	(2.97)	1.18	(7.80)	2.62	(2.97)	1.28	(7.75)

# भारतीय नियंत्रक एवं महालेखा परीक्षक द्वारा कंपनी अधिनियम 2013 की धारा 143(6) के तहत लेखा परीक्षक के अधीन

टिप्पणियाँ:

- वर्तमान अवधि के बर्माकरण के अनुसार जहां भी आवश्यक माना गया, पिछली अवधि के आंकड़ों को फिर से व्यवस्थित/पुनर्व्यवस्थित किया गया है।
- उपरोक्त परिणामों की लेखापरीक्षा समिति द्वारा समीक्षा की गई है और दिनांक 21.05.2022 को आयोजित अपनी बैठक में निदेशक मंडल द्वारा अनुमोदित किया गया है।
- उक्त विवरण सेबी (लिसिंग ऑनलीगेशन एंड डिस्क्लोजर रिकवियरमेंट्स) रेगुलेशन, 2015 के विनियम 33 यथासंशोधित के साथ पठित सेबी परिपत्र सं. सीआईआर/सीएफडी/सीएमडीआई/44/2019 दिनांक 29 मार्च, 2019 के अंतर्गत स्टॉक एक्सचेंजों के साथ दाखिल तिमाही वित्तीय परिणामों के विस्तृत प्रारूप का एक संशोधन है। वित्तीय परिणामों का पूरा प्रारूप बीएसई एवं एनएसई स्टॉक एक्सचेंज की वेबसाइट [www.bseindia.com](http://www.bseindia.com) तथा [www.nseindia.com](http://www.nseindia.com) तथा कंपनी की वेबसाइट [www.bhel.com](http://www.bhel.com) के वित्तीय जानकारी खण्ड पर उपलब्ध है।
- पिछली तिमाही के आंकड़े, पूर्ण वित्तीय वर्ष तथा प्रकाशित वर्ष से चालू वित्तीय वर्ष की तीसरी तिमाही की तिथि तक के लेखापरीक्षित आंकड़ों के मध्य संतुलित आंकड़े हैं।
- वैश्विक स्तर पर कोविड-19 महामारी के प्रसार के परिणामस्वरूप राष्ट्रीय लॉकडाउन से आर्थिक गतिविधियों में बाधा और मंदी आई। इसने वित्तीय वर्ष 2021-22 के दौरान कंपनी के प्रचालन को प्रभावित किया, जिसमें उत्तरोत्तर सुधार हुआ। इन वित्तीय विवरणों के अनुमोदन की तारीख तक आंतरिक और बाहरी जानकारी के आधार पर, कंपनी को अपनी परिसंपत्तियों, निवेशों, व्यापार प्रार्यों, अनुबंध परिसंपत्तियों और मालसूची की दहन राशि की दसली की उम्मीद है। कंपनी भविष्य की आर्थिक स्थितियों की निगरानी और अपने वित्तीय विवरणों पर इसके प्रभाव का आकलन करना जारी रखेगी।
- इंडएस 16 के पैरा 51 के अनुसरण में वित्त वर्ष 2021-22 में की गई समीक्षा के आधार पर पीपीई की कुछ मदों की अनुमानित उपयोग अवधि में संशोधन के परिणामस्वरूप मूल्यह्रास में ₹. 126.36 करोड़ की कमी हुई है।
- निदेशक मंडल ने ₹. 0.40 प्रति शेयर (अंकित मूल्य ₹. 2 प्रति शेयर) के अंतिम लाभांश की सिफारिश की है।

कृते भारत हेवी इलेक्ट्रिकल्स लिमिटेड

स्थान: नई दिल्ली

दिनांक: 21.05.2022

(डा. नलिन सिंघल)  
अध्यक्ष एवं प्रबंध निदेशकशेयरधारकगण इस संबंध में नेशनल स्टॉक एक्सचेंज ऑफ इंडिया लिमिटेड की वेबसाइट ([www.nseindia.com](http://www.nseindia.com)), बीएसई वेबसाइट ([www.bseindia.com](http://www.bseindia.com)) तथा हमारी वेबसाइट ([www.bhel.com](http://www.bhel.com)) पर निवेशक संबंध पेज का अवलोकन कर सकते हैं।

भारत हेवी इलेक्ट्रिकल्स लिमिटेड

सीआईएन: L74899DL1964G01004281

पंजीकृत कार्यालय: बीएसईएल हाउस, सीरी कोर्ट, नई दिल्ली-110049 फोन नं.: 011-66337000, ई-मेल: [shareholderquery@bhel.in](mailto:shareholderquery@bhel.in)

प्रगति को गति... जीवन को ज्योति

भारत के हर घर से जुड़ा

[www.bhel.com](http://www.bhel.com)
[f /BHEL Official](https://www.facebook.com/BHELOfficial)
[/BHEL\\_India](https://www.instagram.com/BHEL_India)
[/BHEL\\_India](https://www.youtube.com/BHEL_India)
[/bhel.india](https://www.bhel.india)
[in /company/bhel](https://www.linkedin.com/company/bhel)



# Committed to the vision of Aatmanirbhar Bharat

₹ in Crore

## Extract of the Standalone & Consolidated Audited Financial Results For the Quarter & Year Ended 31st March 2022

Sl. No.	PARTICULARS	03 Months Ended		Year Ended		03 Months Ended		Year Ended	
		31.03.2022#	31.03.2021	31.03.2022#	31.03.2021	31.03.2022#	31.03.2021	31.03.2022#	31.03.2021
		Standalone - (Audited)				Consolidated - (Audited)			
1	Income from Operations								
a	Sales/Income from Operations	7599.96	6752.42	20153.38	16295.55	7599.96	6751.88	20153.38	16295.80
b	Other Operating Income	461.72	418.59	1057.71	1012.89	461.72	418.59	1057.71	1012.89
	Total Revenue from Operations	8061.68	7171.01	21211.09	17308.44	8061.68	7170.47	21211.09	17308.69
2	Net Profit / (Loss) for the period (before Tax, Exceptional items)	1098.17	(1384.92)	436.95	(3611.60)	1090.43	(1399.12)	420.04	(3640.07)
3	Net Profit / (Loss) for the period before tax (after Exceptional items & share of net profit/(loss) of joint ventures in consolidated results)	1098.17	(1384.92)	436.95	(3611.60)	1101.76	(1389.98)	470.46	(3595.93)
4	Net Profit / (Loss) for the period after tax	908.87	(1032.88)	410.24	(2717.14)	912.47	(1036.32)	444.71	(2699.70)
5	Total Comprehensive Income for the period [Comprising Profit / (Loss) for the period (after tax) and Other Comprehensive Income (after tax)]	942.14	(958.15)	487.11	(2697.16)	945.77	(961.52)	521.61	(2679.65)
6	Paid-up equity share capital (Face Value Rs 2 per share)	696.41	696.41	696.41	696.41	696.41	696.41	696.41	696.41
7	Other Equity			26274.75	25787.64			25810.19	25287.25
8	Basic & Diluted Earnings Per Share.	2.61	(2.97)	1.18	(7.80)	2.62	(2.97)	1.28	(7.75)

# Subject to audit u/s 143(6) of the Companies Act, 2013 by the C&amp;A of India.

## Notes:

- The figures have been regrouped/rearranged, wherever considered necessary to conform to the current period's classification.
- The above results have been reviewed by the Audit Committee and approved by the Board of Directors in their meeting held on 21.05.2022
- The above is an extract of the detailed format of Quarterly and Yearly Audited Financial Results filed with the Stock Exchanges under Regulation 33 of the SEBI (Listing Obligations and Disclosure Requirements) Regulations, 2015 as amended ('the Regulation') read with SEBI Circular NO. CIR/CFD/CMD/144/2019 dated March 29, 2019 ('the Circular'). The full format of the Quarterly and Yearly Audited Financial Results are available on the Stock Exchanges websites: [www.nseindia.com](http://www.nseindia.com) & [www.bseindia.com](http://www.bseindia.com) and under "Financial Information" section of the Company's website: [www.bhel.com](http://www.bhel.com)
- Figures of last quarter are the balancing figures between audited figures in respect of the full financial year and the published year to date figures upto the third quarter of the current financial year.
- The spread of Covid-19 pandemic globally caused disturbance & slowdown of the economic activity. This impacted the Company's operations during the FY 2021-22, which recouped progressively. Based on the internal & external information upto the date of approval of these financial statements, the company expects to recover the carrying amount of its assets, investments, trade receivables, contract assets & inventories. The company will continue to monitor the future economic conditions and assess its impact on its financial statements.
- The impact on depreciation, consequent to revision in the estimated useful life of certain items of PPE, based on review done in FY 2021-22 in line with para 51 of IndAS 16 is reduction of Rs. 126.38 Cr.
- The Board of Directors has recommended a final dividend of Rs. 0.40 per share (Face Value Rs. 2 per share).






For and on behalf of Bharat Heavy Electricals Limited  
Sd/-Place : New Delhi  
Dated : 21.05.2022(Dr. Nalin Shinghal)  
Chairman & Managing DirectorShareholders may refer to the websites of National Stock Exchange of India ([www.nseindia.com](http://www.nseindia.com)), BSE ([www.bseindia.com](http://www.bseindia.com)) and investor relations page on our website ([www.bhel.com](http://www.bhel.com)) in this regard.

### Bharat Heavy Electricals Limited

CIN: L74899DL1964GOI004281

Registered Office: BHEL House, Siri Fort, New Delhi - 110049, Phone No: 011-66337000,  
E-mail: [shareholderquery@bhel.in](mailto:shareholderquery@bhel.in)

Powering Progress... Brightening Lives Touching Every Indian Home

[www.bhel.com](http://www.bhel.com)
 /BHEL Official
  /BHEL\_India
  /BHEL\_India
  /bhel.india
  /company/bhel

PUBLISHED IN "BUSINESS LINE" (ENGLISH), 22-05-2022